

**Руководство по оформлению заявления
на прекращение действия разрешения
на осуществление деятельности по перевозке
пассажиров и багажа легковым такси
на территории Белгородской области**

Добавление учетной записи индивидуального предпринимателя или юридического лица

Необходимо войти на сайт ГОСУСЛУГИ.РУ в личный кабинет

The screenshot shows the Gosuslugi.ru website interface. At the top, there is a dark blue header with the Russian coat of arms, a dropdown menu for "Для граждан", the location "Белгород", and the language "RUS". Below the header, the "gosuslugi" logo is on the left, and navigation links for "Услуги", "Оплата", and "Поддержка" are in the center. On the right, a user profile dropdown menu is circled in red, showing a profile picture and the name "Марина С.И.". Below the header, there is a search bar with the placeholder text "Введите название услуги или ведомства". To the right of the search bar are several service icons: "Автоштрафы", "Налоговая задолженность", "Судебная задолженность", and "Оплата по квитанции". Below the search bar, there is a section titled "Рекомендуем для жителей Белгородской области" with a grid of service cards: "Проверка штрафов", "Получение загранпаспорта", "Родители и дети", "Справка об отсутствии судимости", "Запись к врачу", and "Восстановление документов". Below this grid, there is a highlighted service card for "Запись на приём к врачу через Госуслуги" with a plus sign icon and a description: "Записать можно себя и кого-то из близких. Достаточно знать номер полиса ОМС". At the bottom of the page, there is a list of recent activity or notifications, including "Портал Госуслуг. Внимание! Футбол и оружие 2018" (dated 05.05.2018 23:04), "Портал Госуслуг С днем рождения!" (dated 12.03.2018 17:38), and "Услуга предоставлена «Замена водительского удостоверения при истечении срока его действия либо при подтверждении наличия у водителя транспортного средства изменений в состоянии здоровья, в том числе ранее не выявлявшихся медицинских показаний или медицинских ограничений к управлению транспортным средством»" (dated 25.11.2017 10:19). A blue button with a speech bubble icon and the text "Задать вопрос" is located in the bottom right corner.

Добавление учетной записи индивидуального предпринимателя или юридического лица

Нажимаем на вкладку «Личный кабинет»

The screenshot shows the Gosuslugi website interface. At the top, there is a dark blue header with the Russian coat of arms, a dropdown menu for 'Для граждан', the location 'Белгород', and the language 'RUS'. Below the header, the 'gosuslugi' logo is on the left, and navigation links for 'Услуги', 'Оплата', and 'Поддержка' are in the center. On the right, there is a user profile icon and the name 'Марьяна С.И.'. A red circle highlights the 'Личный кабинет' link in the top right corner, next to a 'Выйти' button. The main content area is divided into a left sidebar with a user profile and a main section with tabs for 'Уведомления' and 'Документы'. The 'Уведомления' tab is active, showing a list of notifications. The first notification is from 'Портал Госуслуг: Выигран билет на футбол в апреле 2018' dated 05.05.2018 23:04. The second is 'Портал Госуслуг: С днем рождения!' dated 12.03.2018 17:38. The third is a green notification about a license replacement service dated 25.11.2017 10:19. At the bottom right, there is a blue button labeled 'Задать вопрос' with a close icon.

Для граждан

Белгород

RUS

gosuslugi

Услуги Оплата Поддержка

Марьяна С.И.

Личный кабинет Выйти

Уведомления Документы

Все уведомления

Портал Госуслуг: Выигран билет на футбол в апреле 2018 05.05.2018 23:04

Портал Госуслуг: С днем рождения! 12.03.2018 17:38

Услуга предоставлена «Замена водительского удостоверения при истечении срока его действия либо при подтверждении наличия у водителя транспортного средства изменений в состоянии здоровья, в том числе ранее не выявлявшихся медицинских показаний или медицинских ограничений к управлению транспортным средством» 25.11.2017 10:19

Задать вопрос

Добавление учетной записи индивидуального предпринимателя или юридического лица

1. Необходимо, чтобы Ваша учетная запись имела статус «Подтвержденная»
(Подтвердить учетную запись можно в «МНОГОФУНКЦИОНАЛЬНОМ ЦЕНТРЕ ПРЕДОСТАВЛЕНИЯ ГОСУДАРСТВЕННЫХ И МУНИЦИПАЛЬНЫХ УСЛУГ»)
2. Нажать «Добавить организацию»

The screenshot displays the user profile page on the Gosuslugi website. At the top, there is a navigation bar with the Russian coat of arms, 'Для граждан', location 'Белгород', and language 'RUS'. Below this, the 'gosuslugi' logo and navigation links 'Услуги', 'Оплата', 'Поддержка' are visible. The main content area shows the 'Персональный профиль' for 'Марченко Сергей Николаевич'. A green checkmark icon next to the name is circled in purple, with a purple arrow labeled '1' pointing to it. To the right, a button '2+ Добавить организацию' is circled in red. Below the profile information, a green box highlights the status 'Статус вашей учетной записи «Подтвержденная»' with a purple circle and arrow labeled '1'. The status box also contains text: 'Вы можете заказать любую государственную услугу - ваша учётная запись подтверждена.' and a 'Выбрать услугу' button. At the bottom, there are sections for 'Мое здоровье' and 'Полис ОМС', and a 'Задать вопрос' button.

Добавление учетной записи индивидуального предпринимателя или юридического лица

3. Необходимо заполнить поле «ОГРНИП»

4. Нажать «Продолжить»

госуслуги
Доступ к сервисам
электронного правительства

[Мои данные](#) [Настройки учетной записи](#) [Организации](#)

Данные об индивидуальном предпринимателе

! Создавать учетную запись индивидуального предпринимателя может только сам индивидуальный предприниматель из своей учетной записи физического лица. Данные об индивидуальном предпринимателе с указанными ИНН и ОГРНИП будут проверены по Единому государственному реестру налогоплательщиков (ЕГРН) и Единому государственному реестру индивидуальных предпринимателей (ЕГРИП).

Фамилия	<input type="text"/>
Имя	<input type="text"/>
Отчество	<input type="text"/>
ИНН	<input type="text"/>
ОГРНИП	<input type="text"/>

Отмена Продолжить

3

4

Добавление учетной записи индивидуального предпринимателя или юридического лица

5. Начнется автоматическая проверка данных индивидуального предпринимателя или юридического лица. Необходимо чтобы Ваша учетная запись имела статус «Подтвержденная»

После успешной проверки Вы сможете при вводе учетных данных заходить на портал ГОСУСЛУГИ.РУ и ГОСУСЛУГИ31.РУ в качестве индивидуального предпринимателя или юридического лица

The screenshot displays the 'Организации' (Organizations) section of the Gosuslugi portal. The page header includes the 'госуслуги' logo, a navigation menu with 'Мои данные', 'Настройки учетной записи', and 'Организации', and a user profile icon. The main content area is divided into three columns. The left column shows the 'ИП' (Individual Entrepreneur) section with a red '5' next to it. The middle column shows the 'Проверка данных индивидуального предпринимателя' (Check individual entrepreneur data) section, which is circled in red. The right column shows the 'Идёт проверка ИНН' (VAT ID check) section. At the bottom, there is a 'Новая организация' (New organization) section with a 'Добавить' (Add) button. The footer contains links for 'Помощь и поддержка', 'Условия использования', and 'Политика конфиденциальности', along with a language selector set to 'Русский'.

← Перейти в Госуслуги

госуслуги

Доступ к сервисам электронного правительства

Мои данные Настройки учетной записи Организации

ИП **Иван Иванович Иванов** ©
× Отменить добавление организации

Для изменения данных обратитесь к администратору профиля организации.

5

Проверка данных индивидуального предпринимателя

Выполняется автоматическая проверка ваших данных, как индивидуального предпринимателя (ИП).

Идёт проверка ИНН в Федеральной налоговой службе Российской Федерации
× Отменить проверку

Новая организация

Вы можете добавить ещё одну организацию к своему профилю

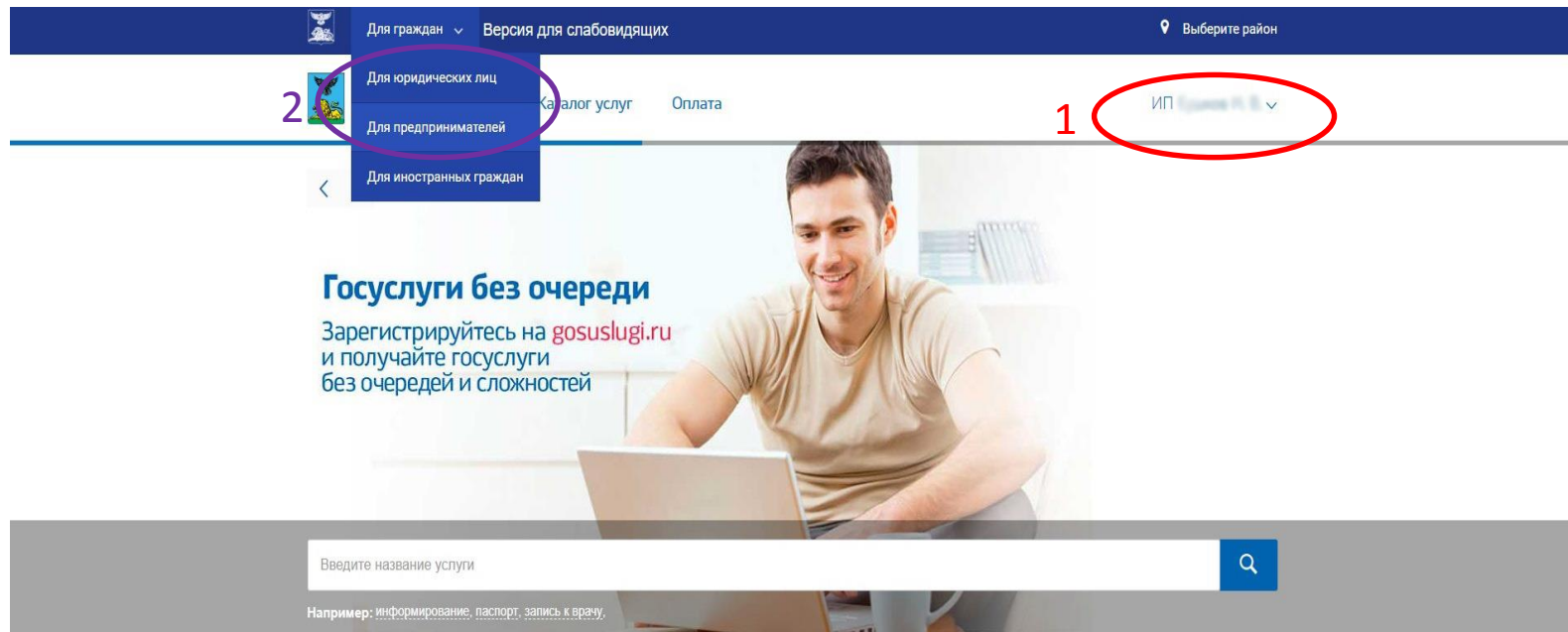
Добавить

Помощь и поддержка Условия использования Политика конфиденциальности

Русский

Оформление заявления на прекращение действия разрешения через региональный портал ГОСУСЛУГИ31.ру

1. Необходимо войти на сайт ГОСУСЛУГИ31.РУ в качестве индивидуального предпринимателя или юридического лица
2. Выбрать в верхнем углу экрана услуги для индивидуальных предпринимателей или юридических лиц.



Популярные услуги



Извещение о состоянии лицевого счета в ПФР



Оформление загранпаспорта гражданина РФ



Выдача или замена паспорта гражданина РФ

Оформление заявления на прекращение действия разрешения через региональный портал ГОСУСЛУГИ31.ру

3. Нажать вкладку «Каталог услуг»

4. Выбрать «Транспорт»

The screenshot shows the website interface for the Belgorod region. At the top, there is a dark blue navigation bar with the text "Для предпринимателей" and "Версия для слабовидящих". Below this, the main header includes the "госуслуги" logo, the text "Белгородская область", and a search bar with "Каталог услуг" and "Оплата" buttons. A red circle highlights the "Каталог услуг" button, with a red number "3" next to it. Below the header, a grid of service categories is displayed, including "Гражданство", "Жилищно-коммунальное хозяйство", "Здравоохранение", "Имущественные отношения", "Иные услуги", "Культура и СМИ", "Налоги и сборы", "Наука", "Образование", "Пенсионное обеспечение", "Правопорядок и безопасность", "Производство и торговля", "Семья", "Социальное обеспечение", "Спорт и туризм", and "Труд и занятость". The "Транспорт" icon is circled in red with a red number "4" next to it. At the bottom of the grid, there are buttons for "Весь каталог" and "Закрыть". Below the grid, there is a section for "популярные услуги" (popular services) with icons for "Извещение о состоянии лицевого счета в ПФР", "Оформление загранпаспорта гражданина РФ", and "Выдача или замена паспорта гражданина РФ".

Оформление заявления на прекращение действия разрешения через региональный портал ГОСУСЛУГИ31.ру

5. Необходимо выбрать услугу «Выдача разрешения, переоформление разрешения, выдача дубликата разрешения и прекращение действия разрешения на осуществление деятельности по перевозке пассажиров и багажа легковым такси на территории Белгородской области»

The screenshot shows the website interface for Gosuslugi31.ru. At the top, there is a navigation bar with the text 'Для предпринимателей' and 'Версия для слабовидящих'. Below this is the logo for 'Белгородская область ГОСУСЛУГИ' and a search bar. The main content area is titled 'Транспорт' and contains a search box with the placeholder text 'Введите название услуги'. Below the search box, there is a checkbox for 'Только услуги онлайн' and a button for 'Вернуться в каталог'. A list of services is displayed below, with the second item circled in red and labeled with the number 5. The circled item is: 'Выдача разрешения, переоформление разрешения, выдача дубликата разрешения на осуществление деятельности по перевозке пассажиров и багажа легковым такси на территории Белгородской области'.

Для предпринимателей | Версия для слабовидящих | Выберите район

Белгородская область ГОСУСЛУГИ | Каталог услуг | Оплата | ИП [Имя Ф. И.]

Главная | Категории услуг | Перечень услуг

Транспорт

Введите название услуги | Найти

Только услуги онлайн

< Вернуться в каталог

- Выдача перевозчикам государств-членов Евразийского экономического союза сертификата безопасности в целях доступа к услугам инфраструктуры железнодорожного транспорта общего пользования >
- 5. Выдача разрешения, переоформление разрешения, выдача дубликата разрешения на осуществление деятельности по перевозке пассажиров и багажа легковым такси на территории Белгородской области >**
- Выдача специальных разрешений на осуществление международных автомобильных перевозок опасных грузов >
- Выдача специальных разрешений на транспортное средство, осуществляющего перевозку опасных грузов в пределах Российской Федерации >
- Допуск российских перевозчиков к осуществлению международных автомобильных перевозок >
- Лицензирование перевозок внутренним водным транспортом пассажиров >
- Лицензирование перевозок железнодорожным транспортом грузобагажа >
- Лицензирование погрузочно-разгрузочной деятельности применительно к опасным грузам на внутреннем водном транспорте, в морских портах >
- Лицензирование транспортировки грузов (перемещения грузов без заключения договора перевозки) по железнодорожным путям общего пользования, за исключением уборки прибывших грузов с железнодорожных выставочных путей, возврата их на железнодорожные выставочные пути >
- Определение совместно с заинтересованными федеральными органами исполнительной власти морских и речных портов, автомобильных станций >

Оформление заявления на прекращение действия разрешения через региональный портал ГОСУСЛУГИ31.ру

6. Выбрать электронную услугу «Прекращение действия разрешения на осуществление деятельности по перевозке пассажиров и багажа легковым такси»

госуслуги Услуги Оплата Поддержка 🔍 Личный кабинет

Результаты поиска для местоположения [Белгород](#)

Все (6) Услуги (3) Информация и помощь (3)

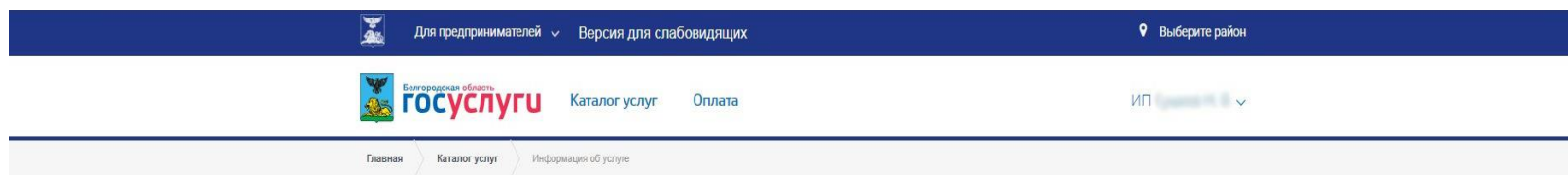
Выдача разрешения, переоформление разрешения, выдача дубликата разрешения и прекращение действия разрешения на осуществление деятельности по перевозке пассажиров и багажа легковым такси на территории Белгородской области

Управление автомобильных дорог общего пользования и транспорта Белгородской области
Ведомства > Управление автомобильных дорог общего пользования и транспорта Белгородской области

- Выдача дубликата разрешения на осуществление деятельности по перевозке пассажиров и багажа легковым такси
- Выдача разрешения на осуществление деятельности по перевозке пассажиров и багажа легковым такси
- Переоформление разрешения на осуществление деятельности по перевозке пассажиров и багажа легковым такси
- **Прекращение действия разрешения на осуществление деятельности по перевозке пассажиров и багажа легковым такси** 6

Оформление заявления на прекращение действия разрешения через региональный портал ГОСУСЛУГИ31.ру

7. Нажать кнопку «Получить услугу»



Выдача разрешения на осуществление деятельности по
перевозке пассажиров и багажа легковым такси

[Назад к выбору услуги](#)

 Управление автомобильных
дорог общего пользования и
транспорта Белгородской
области

Описание

Документы

Дополнительная информация

Описание



Как получить услугу 

Способы подачи заявления:

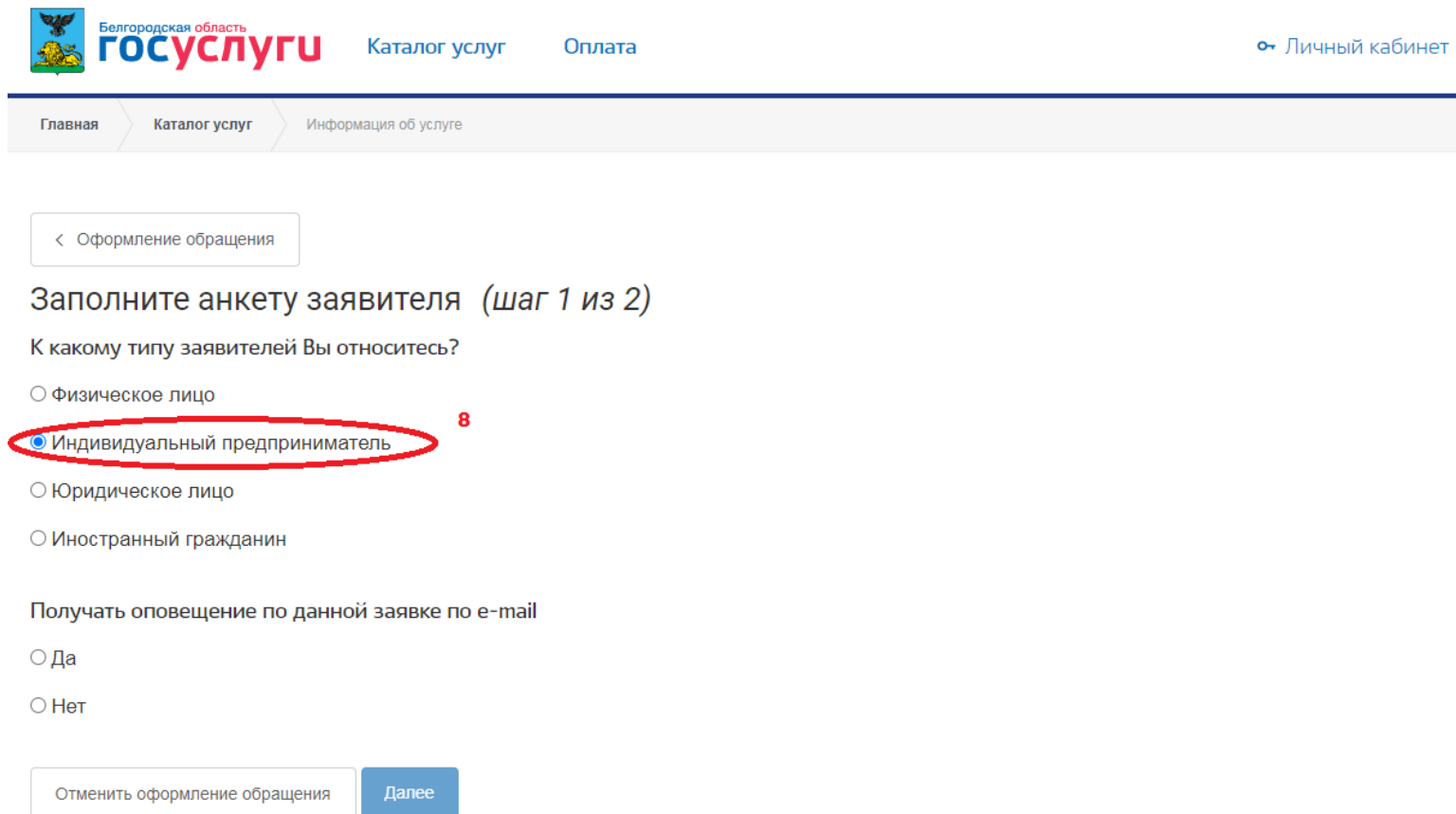
- Лично
- Через законного представителя
- Почтой
- Через МФЦ
- Через РПГУ

Способы получения результата:

- Лично
- Через законного представителя

Оформление заявления на прекращение действия разрешения через региональный портал ГОСУСЛУГИ31.ру

8. Тип заявителя выбирается автоматически в зависимости от Вашей учетной записи



Белгородская область
ГОСУСЛУГИ Каталог услуг Оплата Личный кабинет

Главная Каталог услуг Информация об услуге

< Оформление обращения

Заполните анкету заявителя (шаг 1 из 2)

К какому типу заявителей Вы относитесь?

- Физическое лицо
- Индивидуальный предприниматель **8**
- Юридическое лицо
- Иностраный гражданин

Получать оповещение по данной заявке по e-mail

- Да
- Нет

Отменить оформление обращения Далее

Оформление заявления на прекращение действия разрешения через региональный портал ГОСУСЛУГИ31.ру

9. Необходимо ознакомиться с информацией указанной на странице и для продолжения оформления заявления нажать «Оформить заявление»



Каталог услуг

Оплата

Личный кабинет

Результат (шаг 2 из 2)

Печать

9

Оформить заявление

Завершить консультацию

Услуга может быть оказана заявителю

Прекращение действия разрешения на осуществление деятельности по перевозке пассажиров и багажа легковым такси

Описание услуги

Прекращение действия разрешения на осуществление деятельности по перевозке пассажиров и багажа легковыми такси;

Срок оказания услуги

3 раб. дн.

Оплата

Оказывается бесплатно

Результат оказания услуги

Приостановление рассмотрения заявления о прекращении действия разрешения

[Выдаваемые документы:](#)

Прекращение действия разрешения

[Выдаваемые документы:](#)

Орган власти

Название: Управление автомобильных дорог общего пользования и транспорта Белгородской области

Управляющий: Дрожжин Олег Сергеевич

Телефон: 27-13-60

Расписание:

График работы Учреждения:

понедельник – пятница – 9.00 – 18.00

обеденный перерыв – 13.00 – 14.00

суббота, воскресенье – выходные дни.

Список необходимых документов

Не указано

Список необязательных документов

Оформление заявления на прекращение действия разрешения через региональный портал ГОСУСЛУГИ31.ру

В полях отмеченных «*» внимательно, без ошибок, ввести запрашиваемые данные.

10. В поле «Адрес местонахождения» необходимо указать адрес в следующем формате: область, район, населенный пункт, улица, дом, кв.

11. В поле «Адрес государственного органа, осуществившего государственную регистрацию» необходимо ввести адрес регистрирующего органа указанного в свидетельстве ОГРН. Адрес можно узнать на сайте www.nalog.ru в разделе «Контакты»

12. В поле «Кем выдано» необходимо ввести адрес регистрирующего органа указанного в свидетельстве ОГРН. Адрес можно узнать на сайте www.nalog.ru в разделе «Контакты»

13. В поле «Копия документа, удостоверяющего личность» необходимо приложить копию паспорта ИП (в случае подачи документа юридическим лицом приложить копию паспорта директора) и страницу с регистрацией по месту жительства.

Приложенные документы должны быть хорошего качества.

После регистрации заявления в управлении, статус заявления измениться на «Отправлено».